



Eleccions Municipals 1987





| Vila-seca | | |
|-----------|-----------|-------|
| Població | Municipis | Meses |
| 17.506 | 1 | 22 |

| Participació | | | | |
|---------------------------|----------|----------|----------|-----------|
| Cens electoral sense CERA | 14 hores | 18 hores | 20 hores | Abstenció |
| 12.142 | | | | 3.350 |
| | | | | 27,59% |

| Total cens electoral | Total votants | Total abstenció |
|----------------------|---------------|-----------------|
| 12.142 | 8.792 | 3.350 |
| | 72,41% | 27,60% |

| Vots | | | |
|-----------|---------------|---------------------|-------------|
| Vots nuls | Vots en blanc | Vots a candidatures | Vots vàlids |
| 82 | 116 | 8.594 | 8.710 |
| 0,93% | 1,32% | 97,75% | 99,07% |

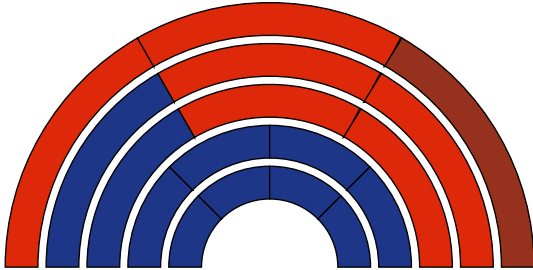
Resultats

| Candidatures | Vots | Regidors |
|-------------------------------------------------------------------------------------------------------------------------------|-------|----------|
|  Convergència i Unió | 4.741 | 10 |
|  Partit dels Socialistes de Catalunya-PSOE | 2.710 | 6 |
|  Alianza Popular | 804 | 1 |
|  Centre Democràtic i Social | 339 | 0 |



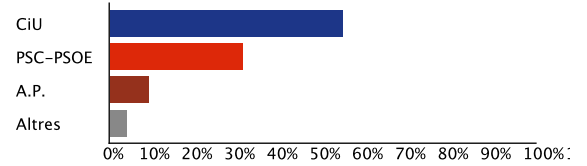
Gràfics

Regidors



| | |
|----------|----|
| CiU | 10 |
| PSC-PSOE | 6 |
| A.P. | 1 |
| C.D.S. | 0 |

Vots



| | | |
|----------|-------|--------|
| CiU | 4.741 | 54,43% |
| PSC-PSOE | 2.710 | 31,11% |
| A.P. | 804 | 9,23% |
| C.D.S. | 339 | 3,89% |